



ประกาศกรุงเทพมหานคร

เรื่อง ประกวดราคาซื้อเครื่องตรวจวิเคราะห์ภาพตัดขวางของจอประสาทตาด้วยความละเอียดสูง จำนวน ๑ เครื่อง ด้วยวิธีประกวดราคาอิเล็กทรอนิกส์ (e-bidding)

กรุงเทพมหานคร มีความประสงค์จะประกวดราคาซื้อเครื่องตรวจวิเคราะห์ภาพตัดขวางของจอประสาทตาด้วยความละเอียดสูง จำนวน ๑ เครื่อง ด้วยวิธีประกวดราคาอิเล็กทรอนิกส์ (e-bidding) ราคาของงานซื้อในการประกวดราคาค้างนี้ เป็นเงินทั้งสิ้น ๕,๙๐๐,๐๐๐.๐๐ บาท (ห้าล้านเก้าแสนบาทถ้วน) ตามรายการ ดังนี้

เครื่องตรวจวิเคราะห์ภาพตัดขวางของ จำนวน ๑ เครื่อง
จอประสาทตาด้วยความละเอียดสูง

ผู้ยื่นข้อเสนอจะต้องมีคุณสมบัติ ดังต่อไปนี้

๑. มีความสามารถตามกฎหมาย
๒. ไม่เป็นบุคคลล้มละลาย
๓. ไม่อยู่ระหว่างเลิกกิจการ
๔. ไม่เป็นบุคคลซึ่งอยู่ระหว่างถูกระงับการยื่นข้อเสนอหรือทำสัญญากับหน่วยงานของรัฐไว้ชั่วคราว เนื่องจากเป็นผู้ที่ไม่ผ่านเกณฑ์การประเมินผลการปฏิบัติงานของผู้ประกอบการตามระเบียบที่รัฐมนตรีว่าการกระทรวงการคลังกำหนดตามที่ประกาศเผยแพร่ในระบบเครือข่ายสารสนเทศของกรมบัญชีกลาง
๕. ไม่เป็นบุคคลซึ่งถูกระบุชื่อไว้ในบัญชีรายชื่อผู้ทำงานและได้แจ้งเวียนชื่อให้เป็นผู้ทำงานของหน่วยงานของรัฐในระบบเครือข่ายสารสนเทศของกรมบัญชีกลาง ซึ่งรวมถึงนิติบุคคลที่ผู้ทำงานเป็นหุ้นส่วนผู้จัดการ กรรมการผู้จัดการ ผู้บริหาร ผู้มีอำนาจในการดำเนินงานในกิจการของนิติบุคคลนั้นด้วย
๖. มีคุณสมบัติและไม่มีลักษณะต้องห้ามตามที่คณะกรรมการนโยบายการจัดซื้อจัดจ้างและการบริหารพัสดุภาครัฐกำหนดในราชกิจจานุเบกษา
๗. เป็นบุคคลธรรมดาหรือนิติบุคคล ผู้มีอาชีพขายพัสดุที่ประกวดราคาซื้อด้วยวิธีประกวดราคาอิเล็กทรอนิกส์ดังกล่าว
๘. ไม่เป็นผู้มีผลประโยชน์ร่วมกันกับผู้ยื่นข้อเสนอรายอื่นที่เข้ายื่นข้อเสนอให้แก่กรุงเทพมหานคร ณ วันประกาศประกวดราคาอิเล็กทรอนิกส์ หรือไม่เป็นผู้กระทำการอันเป็นการขัดขวางการแข่งขันอย่างเป็นธรรมในการประกวดราคาอิเล็กทรอนิกส์ครั้งนี้
๙. ไม่เป็นผู้ได้รับเอกสิทธิ์หรือความคุ้มกัน ซึ่งอาจปฏิเสธไม่ยอมขึ้นศาลไทย เว้นแต่รัฐบาลของผู้ยื่นข้อเสนอได้มีคำสั่งให้สละเอกสิทธิ์ความคุ้มกันเช่นนั้น
๑๐. ผู้ยื่นข้อเสนอต้องลงทะเบียนในระบบจัดซื้อจัดจ้างภาครัฐด้วยอิเล็กทรอนิกส์ (Electronic Government Procurement : e - GP) ของกรมบัญชีกลาง

๑๑. ผู้ยื่นข้อเสนอซึ่งได้รับคัดเลือกเป็นคู่สัญญาต้องลงทะเบียนในระบบจัดซื้อจัดจ้างภาครัฐด้วยอิเล็กทรอนิกส์ (Electronic Government Procurement : e - GP) ของกรมบัญชีกลาง ตามที่คณะกรรมการ ป.ป.ช. กำหนด

๑๒. ผู้ยื่นข้อเสนอต้องไม่อยู่ในฐานะเป็นผู้ไม่แสดงบัญชีรายรับรายจ่ายหรือแสดงบัญชีรายรับรายจ่ายไม่ถูกต้องครบถ้วนในสาระสำคัญ ตามที่คณะกรรมการ ป.ป.ช. กำหนด


๑๓. ผู้ยื่นข้อเสนอซึ่งได้รับคัดเลือกเป็นคู่สัญญาต้องรับและจ่ายเงินผ่านบัญชีธนาคาร เว้นแต่การจ่ายเงินแต่ละครั้งซึ่งมีมูลค่าไม่เกินสามหมื่นบาทคู่สัญญาอาจจ่ายเป็นเงินสดก็ได้ ตามที่คณะกรรมการ ป.ป.ช. กำหนด

ผู้ยื่นข้อเสนอต้องยื่นข้อเสนอและเสนอราคาทางระบบจัดซื้อจัดจ้างภาครัฐด้วยอิเล็กทรอนิกส์ ในวันที่ ระหว่างเวลา น. ถึง น.

ผู้สนใจสามารถขอรับเอกสารประกวดราคาอิเล็กทรอนิกส์ โดยดาวน์โหลดเอกสารผ่านทางระบบจัดซื้อจัดจ้างภาครัฐด้วยอิเล็กทรอนิกส์ตั้งแต่วันที่ประกาศจนถึงก่อนวันเสนอราคา

ผู้สนใจสามารถดูรายละเอียดได้ที่เว็บไซต์ www.klanghospital.go.th หรือทาง e-mail : Klanghospital@gmail.com หรือ www.gprocurement.go.th หรือสอบถามทางโทรศัพท์หมายเลข ๐๒ ๒๒๐ ๘๐๐๐ ต่อ ๒๒๒๐๐-๐๓ ในวันและเวลาราชการ

ประกาศ ณ วันที่ ๒๗ ธันวาคม พ.ศ. ๒๕๖๐



(นางสาวสุภาพร กรลักษณ์)

ผู้อำนวยการโรงพยาบาลกลาง

ปฏิบัติราชการแทนผู้ว่าราชการกรุงเทพมหานคร

หมายเหตุ ผู้ประกอบการสามารถจัดเตรียมเอกสารประกอบการเสนอราคา (เอกสารส่วนที่ ๑ และเอกสารส่วนที่ ๒) ในระบบ e-GP ได้ตั้งแต่วันที่ ขอรับเอกสารจนถึงวันเสนอราคา

รายละเอียดคุณลักษณะเฉพาะ

เครื่องตรวจวิเคราะห์ภาพตัดขวางของจอประสาทตาด้วยความละเอียดสูง จำนวน ๑ เครื่อง

๑. ความเป็นมา

โรงพยาบาลกลางได้รับงบประมาณรายจ่ายประจำปี ๒๕๖๑ แผนงานบริการด้านการแพทย์ งานรักษาพยาบาล โรงพยาบาลกลาง หมวดค่าครุภัณฑ์ ที่ดิน และสิ่งก่อสร้าง รายการเครื่องตรวจวิเคราะห์ภาพตัดขวางของจอประสาทตาด้วยความละเอียดสูง จำนวน ๑ เครื่อง วงเงิน ๕,๙๐๐,๐๐๐.-บาท (ห้าล้านเก้าแสนบาทถ้วน)

๒. วัตถุประสงค์

ใช้ตรวจวิเคราะห์จอประสาทตาโดยสามารถถ่ายภาพตัดขวางของจอประสาทตาได้

๓. คุณสมบัติของผู้ยื่นข้อเสนอ

๓.๑ มีความสามารถตามกฎหมาย

๓.๒ ไม่เป็นบุคคลล้มละลาย

๓.๓ ไม่อยู่ระหว่างเลิกกิจการ

๓.๔ ไม่เป็นบุคคลซึ่งอยู่ระหว่างถูกระงับการยื่นข้อเสนอหรือทำสัญญากับหน่วยงานของรัฐไว้ชั่วคราว เนื่องจากไม่เป็นผู้ที่ไม่ผ่านเกณฑ์การประเมินผลการปฏิบัติงานของผู้ประกอบการตามระเบียบที่รัฐมนตรีว่าการกระทรวงการคลังกำหนดตามที่ประกาศเผยแพร่ในระบบเครือข่ายสารสนเทศของกรมบัญชีกลาง

๓.๕ ไม่เป็นบุคคลที่ถูกระบุชื่อไว้ในบัญชีรายชื่อผู้ทำงานและได้แจ้งเวียนชื่อให้ผู้ทำงานของหน่วยงานของรัฐในระบบเครือข่ายสารสนเทศของกรมบัญชีกลาง ซึ่งรวมถึงนิติบุคคลที่ผู้ทำงานเป็นหุ้นส่วนผู้จัดการ กรรมการผู้จัดการ ผู้บริหาร ผู้มีอำนาจในการดำเนินงานในกิจการของนิติบุคคลนั้นด้วย

๓.๖ มีคุณสมบัติและไม่มีลักษณะต้องห้ามตามที่คณะกรรมการนโยบายการจัดซื้อจัดจ้างและการบริหารพัสดุภาครัฐกำหนดในราชกิจจานุเบกษา

๓.๗ เป็นบุคคลธรรมดาหรือนิติบุคคล ผู้มีอาชีพขายพัสดุที่ประกวดราคาซื้อด้วยวิธีประกวดราคาอิเล็กทรอนิกส์ดังกล่าว

๓.๘ ไม่เป็นผู้มีผลประโยชน์ร่วมกันกับผู้ยื่นข้อเสนอรายอื่นที่เข้ายื่นข้อเสนอให้แก่กรุงเทพมหานคร ณ วันประกาศประกวดราคาอิเล็กทรอนิกส์ หรือไม่เป็นผู้กระทำการอันเป็นการขัดขวางการแข่งขันอย่างเป็นธรรมในการประกวดราคาอิเล็กทรอนิกส์

๓.๙ ไม่เป็นผู้ได้รับเอกสิทธิ์หรือความคุ้มกัน ซึ่งอาจปฏิเสธไม่ยอมขึ้นศาลไทย เว้นแต่รัฐบาลของผู้ยื่นข้อเสนอได้มีคำสั่งให้สละสิทธิ์ความคุ้มกันเช่นวันนั้น

๓.๑๐ ผู้ยื่นข้อเสนอต้องลงทะเบียนในระบบจัดซื้อจัดจ้างภาครัฐด้วยอิเล็กทรอนิกส์ (Electronic Government Procurement : e-GP) ของกรมบัญชีกลาง

๓.๑๑ ผู้ยื่นข้อเสนอซึ่งได้รับคัดเลือกเป็นคู่สัญญาต้องลงทะเบียนในระบบจัดซื้อจัดจ้างภาครัฐด้วยอิเล็กทรอนิกส์ (Electronic Government Procurement : e-GP) ของกรมบัญชีกลาง ตามที่คณะกรรมการ ป.ป.ช. กำหนด

๓.๑๒ ผู้ยื่นข้อเสนอต้องไม่อยู่ในฐานะเป็นผู้แสดงบัญชีรายรับรายจ่ายหรือแสดงบัญชีรายรับรายจ่ายไม่ถูกต้องครบถ้วนในสาระสำคัญ ตามที่คณะกรรมการ ป.ป.ช. กำหนด

๓.๑๓ ผู้ยื่นข้อเสนอซึ่งได้รับคัดเลือกเป็นคู่สัญญาต้องรับและจ่ายเงินผ่านบัญชีธนาคาร เว้นแต่การจ่ายเงินแต่ละครั้งซึ่งมีมูลค่าไม่เกินสามหมื่นบาทคู่สัญญาอาจจ่ายเป็นเงินสดก็ได้ตามที่คณะกรรมการ ป.ป.ช. กำหนด

๑.....

(นางสาวอรยา พุทธิพงษ์)

๒.....

(นางนันทิยา พานิชอำนาจ)

๓.....

(นางสาวปาลิน ญารักษ์)

๔. คุณสมบัติทางเทคนิค

เครื่องตรวจวิเคราะห์ภาพตัดขวางของจอประสาทตาด้วยความละเอียดสูง จำนวน ๑ เครื่อง

- ๔.๑ ตัวเครื่องสามารถถ่ายภาพตัดขวางของจอประสาทตา โดยใช้เทคโนโลยี Spectral Domain Optical Coherence Tomography พร้อมกับถ่ายภาพพื้นผิวของจอประสาทตา ในลักษณะ Fundus Imaging จะใช้เทคโนโลยี Confocal Scanning Laser Ophthalmoscope (cSLO)
- ๔.๒ ในโหมด OCT จะมีตัวกำเนิดแสง (Light Source) เป็นแบบ Super Luminescent Diode (SLD) ที่มีความยาวคลื่นแสงช่วง ๘๗๐ - ๘๘๐ นาโนเมตร
- ๔.๓ มีความเร็ว (Scan Speed) ในการทำ OCT อยู่ไม่น้อยกว่า ๕๐,๐๐๐ A -Scans/Second
- ๔.๔ มีรายละเอียดของ OCT แนวตรง (Axial Resolution) ไม่เกิน ๗ ไมครอน
- ๔.๕ มีรายละเอียดของ OCT แนวขวาง (Transverse Resolution) ไม่เกิน ๒๐ ไมครอน
- ๔.๖ ตัวเครื่อง มีฟังก์ชัน Eye Tracking ขณะทำการถ่ายภาพ เพื่อตรวจจับการเคลื่อนที่ของจอประสาทตา ขณะที่ผู้ใช้กำลังถ่ายภาพคนไข้ ในกรณีที่มีการถ่ายภาพเพื่อ Follow Up เพื่อสามารถตรวจวิเคราะห์หาความเปลี่ยนแปลงของจอประสาทตา ณ ตำแหน่งเดียวกันได้
- ๔.๗ สามารถตรวจวิเคราะห์คนไข้ต้อหินโดยสามารถแยกชั้น Ganglion cell layer (GCL) เพื่อคัดกรองคนไข้โรคต้อหินในระยะเริ่มต้นได้
- ๔.๘ สามารถถ่ายภาพและประมวลผลภาพหลอดเลือดในบริเวณจอตา (OCT Angiography) ได้
- ๔.๙ ภาพที่ได้จากการถ่าย สามารถจัดเก็บไว้ใน Hard Disk ของ Computer โดยมีโปรแกรมสำหรับการจัดการฐานข้อมูล (Database Management)

๕. อุปกรณ์ประกอบการใช้งาน

๕.๑ คอมพิวเตอร์

จำนวน ๑ ชุด

- ๕.๑.๑ ใช้ระบบปฏิบัติการ Window XP หรือดีกว่า
- ๕.๑.๒ หน่วยประมวลผลกลาง (CPU) รุ่น Intel core i๕ Processor หรือดีกว่า
- ๕.๑.๓ หน่วยความจำหลัก (RAM) ไม่น้อยกว่า ๘ GB
- ๕.๑.๔ Hard disk มีความจุไม่น้อยกว่า ๒TB
- ๕.๑.๕ หน้าจอแสดงผลแบบ LED ขนาดไม่น้อยกว่า ๒๒ นิ้ว ที่มีความละเอียดของหน้าจอไม่ต่ำกว่า ๑๖๐๐x๑๒๐๐

๕.๒ เครื่องพิมพ์ผลแบบ Laser หรือ Inkjet

จำนวน ๑ เครื่อง

- ความละเอียดไม่น้อยกว่า ๖๐๐ x ๖๐๐ dpi
ความเร็วในการพิมพ์ขาวดำไม่น้อยกว่า ๑๖ แผ่นต่อนาที

๕.๓ เครื่องปรับระดับไฟฟ้า (Stabilizer) ขนาดความจุไม่น้อยกว่า ๑๐๐๐ VA.

จำนวน ๑ เครื่อง

๕.๔ เครื่องสำรองไฟ UPS ขนาดไม่ต่ำกว่า ๑๐๐๐ VA

จำนวน ๑ เครื่อง

๑.....
(นางสาวอรยา พุทธิพงษ์)

๒.....
(นางนันทิยา พานิชอำนวยการ)

๓.....
(นางสาวปาลิน ญารักษ์)

๖. การส่งมอบสิ่งของที่ซื้อขาย

- ๖.๑ ผู้ขายต้องส่งสำเนาเอกสารหลักฐานแสดงเครื่องมือแพทย์ที่ซื้อขายได้รับการพิจารณาตามพระราชบัญญัติเครื่องมือแพทย์ จากสำนักงานคณะกรรมการอาหารและยา กระทรวงสาธารณสุขแล้วแต่กรณีที่ยังไม่หมดอายุ ได้แก่ ใบอนุญาตผลิตเครื่องมือแพทย์ ใบรับแจ้งรายการละเอียดผลิตเครื่องมือแพทย์ หรือใบอนุญาตนำเข้าเครื่องมือแพทย์ หนังสือรับรองประกอบการนำเข้าเครื่องมือแพทย์ ใบรับแจ้งรายการละเอียดนำเข้าเครื่องมือแพทย์ พร้อมทั้งรับรองสำเนาถูกต้องมาพร้อมกับวันที่ส่งมอบสิ่งของให้กับคณะกรรมการตรวจรับพัสดุตรวจสอบด้วย
- ๖.๒ ผู้ขายต้องส่งมอบสิ่งของต้องเป็นของแท้ ของใหม่ ไม่เคยใช้งานและสาธิตมาก่อน อยู่ในสภาพที่จะใช้งานได้ทันที
- ๖.๓ ผู้ขายต้องส่งเจ้าหน้าที่มาสาธิตการใช้งานให้กับเจ้าหน้าที่ทางโรงพยาบาลให้สามารถใช้งานได้เป็นอย่างดีและมีประสิทธิภาพ
- ๖.๔ ผู้ขายต้องส่งใบรับรองการ Calibrate ของสิ่งของที่ซื้อขายตามสัญญาพร้อมกับวันที่ส่งมอบสิ่งของให้กับคณะกรรมการตรวจรับพัสดุตรวจสอบด้วย
- ๖.๕ ในกรณีการใช้เรือไทย ผู้ขายต้องส่งใบตราส่งสินค้า (Bill of Lading), หลักฐานซึ่งแสดงว่าได้รับอนุญาตจากกรมเจ้าท่าบรรทุกโดยเรืออื่นได้ หรือหลักฐานซึ่งแสดงว่าได้ชำระค่าธรรมเนียมพิเศษในกรณีนำเข้าทางอากาศ ผู้ขายต้องส่งหลักฐานนำเข้าทางอากาศ (Air waybill) หรือใบกำกับสินค้า (Invoice) และหรือใบรายการสินค้า (Packing list) ในกรณีที่นำเข้าโดยวิธีอื่น ผู้ขายต้องส่งเอกสารหลักฐานที่นำเชื่อถือมาพร้อมกับวันที่ส่งมอบให้กับคณะกรรมการตรวจรับพัสดุตรวจสอบด้วย

๗. การรับประกันความชำรุดบกพร่อง

- ๗.๑ ผู้ขายต้องรับประกันความชำรุดบกพร่องของสิ่งของที่ซื้อขายที่เกิดขึ้นภายในระยะเวลาไม่น้อยกว่า ๒ ปี นับถัดจากวันที่ผู้ซื้อรับมอบ
- ๗.๒ ภายในระยะเวลารับประกันความชำรุดบกพร่อง กรณีสิ่งของเกิดปัญหาและชำรุด ผู้ขายต้องจัดการซ่อมแซมให้ใช้งานได้ดังเดิม ภายใน ๗ วัน นับถัดจากวันที่ได้รับแจ้งความชำรุดบกพร่อง หากผู้ขายซ่อมแซมเกินกว่า ๗ วัน ผู้ขายจะต้องนำสิ่งของสำรองมาให้ใช้งานโดยต้องเป็นรุ่นเดิม ยี่ห้อเดิม หรือดีกว่าเดิมโดยไม่คิดมูลค่าใดๆทั้งสิ้น
- ๗.๓ ภายในระยะเวลารับประกันความชำรุดบกพร่อง กรณีสิ่งของเกิดการชำรุดเสียหายในอาการเดิม มีผลกระทบต่อการใช้งานอย่างมากและผู้ขายได้ดำเนินการแก้ไขแล้วเกิน ๓ ครั้ง สิ่งของนั้นยังไม่สามารถใช้งานได้ดีเหมือนเดิม ผู้ขายจะต้องเปลี่ยนสิ่งของให้ใหม่โดยไม่คิดมูลค่าใดๆ ทั้งสิ้น ภายในระยะเวลา ๖๐ วัน
- ๗.๔ ผู้ขายต้องทำการบำรุงรักษาสิ่งของปีละ ๒ ครั้ง และ Calibrate ปีละ ๑ ครั้ง เพื่อให้สิ่งของอยู่ในมาตรฐานเป็นเวลา ๒ ปี พร้อมทั้งออกใบรับรองหลังการ Calibrate และการบำรุงรักษาแต่ละครั้งให้กับหน่วยงานผู้ใช้งานด้วย

๘. หลักเกณฑ์การพิจารณาข้อเสนอ

ในการพิจารณาผลการยื่นข้อเสนอประกวดราคาอิเล็กทรอนิกส์ครั้งนี้ กรุงเทพมหานครจะพิจารณาดัดสินโดยใช้หลักเกณฑ์ราคา และพิจารณาจากราคารวม

๑.....๒.....๓.....
(นางสาวอรยา พุทธิพงษ์) (นางนันทยา พานิชอำนาจ) (นางสาวปาลิน ญารักษ์)

๙. เงื่อนไขเฉพาะการพิจารณาราคา

- ๙.๑ ผู้ยื่นข้อเสนอต้องยื่นสำเนาเอกสารหลักฐานแสดงเป็นผู้ผลิต หรือเอกสารหลักฐานการแต่งตั้งเป็นผู้ประกอบการซึ่งเป็นตัวแทนจำหน่าย หรือเอกสารหลักฐานการแต่งตั้งเป็นตัวแทน ผู้ให้บริการโดยชอบด้วยกฎหมาย โดยต้องแนบเอกสารหลักฐานการแต่งตั้งช่วงให้ครบถ้วน พร้อมทั้งรับรองสำเนาถูกต้อง มาพร้อมกับการยื่นเสนอราคา
- ๙.๒ ผู้ยื่นข้อเสนอต้องยื่นสำเนาเอกสารหลักฐานแสดงเครื่องมือแพทย์ที่เสนอขายได้รับการพิจารณาตามพระราชบัญญัติเครื่องมือแพทย์ จากสำนักงานคณะกรรมการอาหารและยา กระทรวงสาธารณสุข แล้วแต่กรณีที่ยังไม่หมดอายุ ได้แก่ ใบอนุญาตผลิตเครื่องมือแพทย์ ใบรับแจ้งรายการละเอียดผลิตเครื่องมือแพทย์ หรือใบอนุญาตนำเข้าเครื่องมือแพทย์ หนังสือรับรองประกอบการนำเข้าเครื่องมือแพทย์ ใบรับแจ้งรายการละเอียดนำเข้าเครื่องมือแพทย์ พร้อมทั้งรับรองสำเนาถูกต้องมาพร้อมกับการยื่นเสนอราคา
- ๙.๓ ผู้ยื่นข้อเสนอต้องยื่นเอกสารหลักฐานแสดงการรับรองจากผู้ผลิตว่าจะสนับสนุนอะไหล่สำรองไม่น้อยกว่า ๕ ปี มาพร้อมกับการยื่นเสนอราคา
- ๙.๔ ผู้ยื่นข้อเสนอต้องยื่นเอกสารหลักฐานว่ามีเจ้าหน้าที่ผ่านการอบรมจากบริษัทผู้ผลิตที่สามารถซ่อมและบำรุงรักษาเครื่องมือที่เสนอราคาได้ มาพร้อมกับการยื่นเสนอราคา

๑๐. ระยะเวลาดำเนินการ ภายในปีงบประมาณรายจ่ายประจำปี ๒๕๖๑

๑๑. ระยะเวลาส่งมอบของ ๑๒๐ วัน นับถัดจากวันลงนามในสัญญาซื้อขาย

๑๒. สถานที่ติดต่อเพื่อขอรับทราบข้อมูลเพิ่มเติม หรือเสนอแนะวิจารณ์ หรือแสดงความคิดเห็นโดยเปิดเผยตัว

๑๒.๑ ทางไปรษณีย์


ส่งถึง โรงพยาบาลกลาง (ฝ่ายพัสดุ) สำนักงานที่ตั้ง ๕๑๔ ถนนหลวง


แขวงป้อมปราบฯ เขตป้อมปราบฯ กรุงเทพมหานคร ๑๐๑๐๐


๑๒.๒ ทางเว็บไซต์ www.klanghospital.go.th

๑๒.๓ ทาง e-mail : klanghospital@gmail.com

คณะกรรมการจัดทำรายละเอียดคุณลักษณะเฉพาะ

ลงชื่อ  ประธานกรรมการ
(นางสาวอรุยา พุทธิพงษ์) นายแพทย์ชำนาญการ

ลงชื่อ  กรรมการ
(นางนันทิยา พานิชอำนวย) พยาบาลวิชาชีพชำนาญการ

ลงชื่อ  กรรมการ
(นางสาวปาลิน ญารักษ์) พยาบาลเทคนิคชำนาญาน

(นางสาวสุภาพร กรลักษณ์)

ผู้อำนวยการโรงพยาบาลกลาง

ปฏิบัติราชการแทนผู้ว่าราชการกรุงเทพมหานคร